

Süderneulander SV Uhren Eilers Cup 2015

27. - 28. Juni 2015

Finalrunde Europa League

Uhrzeit: 09:00 Uhr Spielzeit: 1 x 12 min
bis: 13:52 Uhr

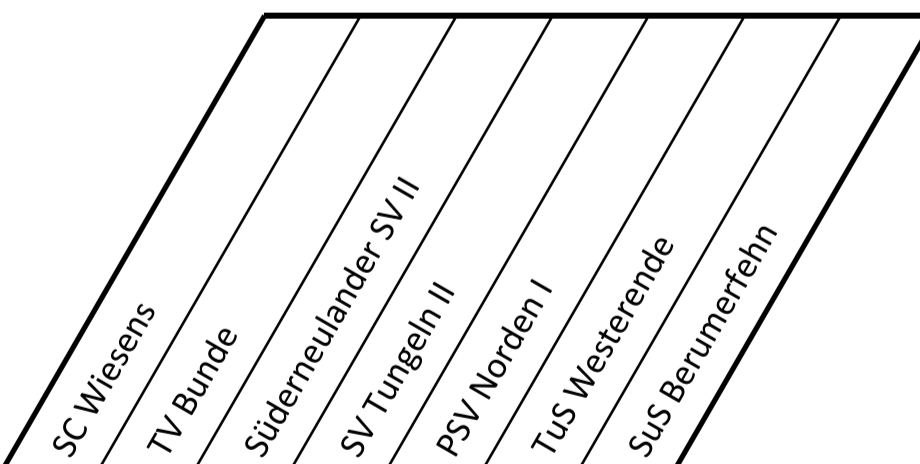
Wechselzeit: 2 min

Teilnehmende Mannschaften

Mannschaften
SC Wiesens
TV Bunde
Süderneulander SV II
SV Tungeln II
PSV Norden I
TuS Westerende
SuS Berumerfehn

Spielplan

Nr.	Uhrzeit	Spielpaarung		Ergebnis
1	09:00	SC Wiesens	- TV Bunde	0 : 0
2	09:14	Süderneulander SV II	- SV Tungeln II	1 : 0
3	09:28	PSV Norden I	- TuS Westerende	1 : 1
4	09:42	SuS Berumerfehn	- SC Wiesens	2 : 0
5	09:56	TV Bunde	- Süderneulander SV II	0 : 2
6	10:10	SV Tungeln II	- PSV Norden I	0 : 2
7	10:24	TuS Westerende	- SuS Berumerfehn	3 : 0
8	10:38	SC Wiesens	- Süderneulander SV II	2 : 1
9	10:52	PSV Norden I	- TV Bunde	2 : 0
10	11:06	SuS Berumerfehn	- SV Tungeln II	4 : 0
11	11:20	TuS Westerende	- SC Wiesens	4 : 0
12	11:34	Süderneulander SV II	- PSV Norden I	0 : 3
13	11:48	TV Bunde	- SuS Berumerfehn	0 : 0
14	12:02	SV Tungeln II	- TuS Westerende	1 : 2
15	12:16	SC Wiesens	- PSV Norden I	1 : 4
16	12:30	SuS Berumerfehn	- Süderneulander SV II	2 : 1
17	12:44	TuS Westerende	- TV Bunde	3 : 0
18	12:58	SV Tungeln II	- SC Wiesens	1 : 0
19	13:12	PSV Norden I	- SuS Berumerfehn	2 : 1
20	13:26	Süderneulander SV II	- TuS Westerende	0 : 0
21	13:40	TV Bunde	- SV Tungeln II	0 : 3



Abschlusstabelle									Sp.	g	u	v	Tore		Diff.	Pkt.	
1.	PSV Norden I	4:1	2:0	3:0	2:0	1:1	2:1	6	5	1	0	14	:	3	11	16	
2.	TuS Westerende	4:0	3:0	0:0	2:1	1:1	3:0	6	4	2	0	13	:	2	11	14	
3.	SuS Berumerfehn	2:0	0:0	2:1	4:0	1:2	0:3	6	3	1	2	9	:	6	3	10	
4.	Süderneulander SV II	1:2	2:0		1:0	0:3	0:0	1:2	6	2	1	2	5	:	7	-2	7
5.	SV Tungeln II	1:0	3:0	0:1		0:2	1:2	0:4	6	2	2	4	5	:	9	-4	6
6.	SC Wiesens		0:0	2:1	0:1	1:4	0:4	0:2	6	1	1	4	3	:	12	-9	4
7.	TV Bunde	0:0		0:2	0:3	0:2	0:3	0:0	6	0	2	4	0	:	10	-10	2

- #
- Der Rang jedes Teams wird wie folgt ermittelt:
1. Anzahl Punkte aus allen Gruppenspielen
 2. Tordifferenz aus allen Gruppenspielen
 3. Anzahl der in allen Gruppenspielen erzielten Tore
 4. Anzahl Punkte aus den Direktbegegnungen der punkt- und torreichen Teams
 5. Tordifferenz aus den Direktbegegnungen der punkt- und torreichen Teams
 6. Anzahl der in den Direktbegegnungen der punkt- und torreichen Teams erzielten Tore

Süderneulander SV Uhren Eilers Cup 2015

27. - 28. Juni 2015

Finalrunde Champions League

Uhrzeit: 09:00 Uhr Spielzeit: 1 x 12 min
bis: 13:52 Uhr

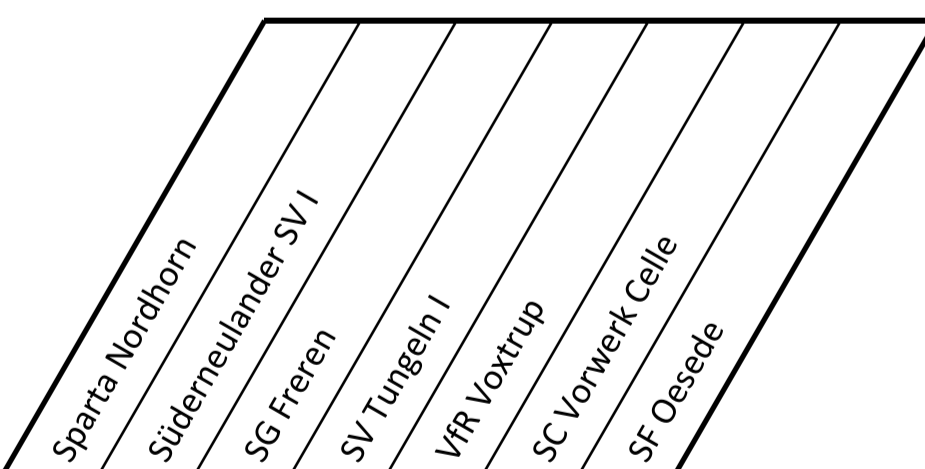
Wechselzeit: 2 min

Teilnehmende Mannschaften

Mannschaften
VfR Voxtrup
SF Oesede
SG Freren
Süderneulander SV I
Sparta Nordhorn
SV Tungen I
SC Vorwerk Celle

Spielplan

Nr.	Uhrzeit	Spielpaarung		Ergebnis
1	09:00	VfR Voxtrup	- SF Oesede	1 : 0
2	09:14	SG Freren	- Süderneulander SV I	0 : 0
3	09:28	Sparta Nordhorn	- SV Tungen I	3 : 0
4	09:42	SC Vorwerk Celle	- VfR Voxtrup	0 : 0
5	09:56	SF Oesede	- SG Freren	0 : 0
6	10:10	Süderneulander SV I	- Sparta Nordhorn	0 : 0
7	10:24	SV Tungen I	- SC Vorwerk Celle	1 : 0
8	10:38	VfR Voxtrup	- SG Freren	0 : 1
9	10:52	Sparta Nordhorn	- SF Oesede	1 : 0
10	11:06	SC Vorwerk Celle	- Süderneulander SV I	1 : 1
11	11:20	SV Tungen I	- VfR Voxtrup	1 : 1
12	11:34	SG Freren	- Sparta Nordhorn	1 : 1
13	11:48	SF Oesede	- SC Vorwerk Celle	0 : 0
14	12:02	Süderneulander SV I	- SV Tungen I	4 : 1
15	12:16	VfR Voxtrup	- Sparta Nordhorn	0 : 1
16	12:30	SC Vorwerk Celle	- SG Freren	0 : 2
17	12:44	SV Tungen I	- SF Oesede	1 : 0
18	12:58	Süderneulander SV I	- VfR Voxtrup	3 : 1
19	13:12	Sparta Nordhorn	- SC Vorwerk Celle	6 : 0
20	13:26	SG Freren	- SV Tungen I	1 : 1
21	13:40	SF Oesede	- Süderneulander SV I	0 : 1



Abschlusstabelle									Sp.	g	u	v	Tore	Diff.	Pkt.
1.	Sparta Nordhorn		0:0	1:1	3:0	1:0	6:0	1:0	6	4	2	0	12 : 1	11	14
2.	Süderneulander SV I	0:0		0:0	4:1	3:1	1:1	1:0	6	3	3	0	9 : 3	6	12
3.	SG Freren	1:1	0:0		1:1	1:0	2:0	0:0	6	2	4	0	5 : 2	3	10
4.	SV Tungen I	0:3	1:4	1:1		1:1	1:0	1:0	6	2	2	2	5 : 9	-4	8
5.	VfR Voxtrup	0:1	1:3	0:1	1:1		0:0	1:0	6	1	2	3	3 : 6	-3	5
6.	SC Vorwerk Celle	0:6	1:1	0:2	0:1	0:0		0:0	6	0	3	3	1 : 10	-9	3
7.	SF Oesede	0:1	0:1	0:0	0:1	0:1	0:0		6	0	2	4	0 : 4	-4	2

Der Rang jedes Teams wird wie folgt ermittelt:

1. Anzahl Punkte aus allen Gruppenspielen
2. Tordifferenz aus allen Gruppenspielen
3. Anzahl der in allen Gruppenspielen erzielten Tore
4. Anzahl Punkte aus den Direktbegegnungen der punkt- und torgleichen Teams
5. Tordifferenz aus den Direktbegegnungen der punkt- und torgleichen Teams
6. Anzahl der in den Direktbegegnungen der punkt- und torgleichen Teams erzielten Tore

Süderneulander SV Uhren Eilers Cup 2015

27. - 28. Juni 2015

Finalrunde Bundesliga

Uhrzeit: 09:00 Uhr Spielzeit: 1 x 12 min
bis: 13:52 Uhr

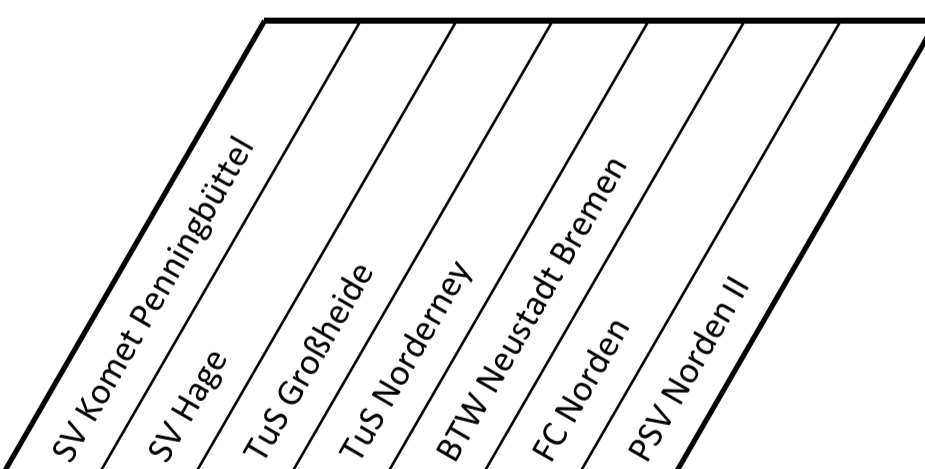
Wechselzeit: 2 min

Teilnehmende Mannschaften

Mannschaften
SV Komet Penningbüttel
SV Hage
TuS Großheide
TuS Norderney
BTS Neustadt Bremen
FC Norden
PSV Norden II

Spielplan

Nr.	Uhrzeit	Spielpaarung		Ergebnis
1	09:00	SV Komet Penningbüttel	- SV Hage	2 : 0
2	09:14	TuS Großheide	- TuS Norderney	0 : 0
3	09:28	BTS Neustadt Bremen	- FC Norden	1 : 5
4	09:42	PSV Norden II	- SV Komet Penningbüttel	0 : 1
5	09:56	SV Hage	- TuS Großheide	0 : 2
6	10:10	TuS Norderney	- BTS Neustadt Bremen	6 : 0
7	10:24	FC Norden	- PSV Norden II	1 : 0
8	10:38	SV Komet Penningbüttel	- TuS Großheide	1 : 0
9	10:52	BTS Neustadt Bremen	- SV Hage	0 : 1
10	11:06	PSV Norden II	- TuS Norderney	0 : 0
11	11:20	FC Norden	- SV Komet Penningbüttel	3 : 0
12	11:34	TuS Großheide	- BTS Neustadt Bremen	2 : 1
13	11:48	SV Hage	- PSV Norden II	0 : 2
14	12:02	TuS Norderney	- FC Norden	1 : 1
15	12:16	SV Komet Penningbüttel	- BTS Neustadt Bremen	2 : 1
16	12:30	PSV Norden II	- TuS Großheide	1 : 3
17	12:44	FC Norden	- SV Hage	2 : 0
18	12:58	TuS Norderney	- SV Komet Penningbüttel	3 : 0
19	13:12	BTS Neustadt Bremen	- PSV Norden II	1 : 1
20	13:26	TuS Großheide	- FC Norden	0 : 2
21	13:40	SV Hage	- TuS Norderney	0 : 3



Abschlusstabelle									Sp.	g	u	v	Tore		Diff.	Pkt.	
1.	FC Norden	3:0	2:0	2:0	1:1	5:1	1:0	6	5	1	0	14	:	2	12	16	
2.	TuS Norderney	3:0	3:0	0:0		6:0	1:1	0:0	6	3	3	0	13	:	1	12	12
3.	SV Komet Penningbüttel		2:0	1:0	0:3	2:1	0:3	1:0	6	4	0	2	6	:	7	-1	12
4.	TuS Großheide	0:1	2:0		0:0	2:1	0:2	3:1	6	3	1	2	7	:	5	2	10
5.	PSV Norden II	0:1	2:0	1:3	0:0	1:1	0:1		6	1	2	3	4	:	6	-2	5
6.	SV Hage	0:2		0:2	0:3	1:0	0:2	0:2	6	1	0	5	1	:	11	-10	3
7.	BTW Neustadt Bremen	1:2	0:1	1:2	0:6		1:5	1:1	6	0	1	2	4	:	17	-13	1

Der Rang jedes Teams wird wie folgt ermittelt:

1. Anzahl Punkte aus allen Gruppenspielen
2. Tordifferenz aus allen Gruppenspielen
3. Anzahl der in allen Gruppenspielen erzielten Tore
4. Anzahl Punkte aus den Direktbegegnungen der punkt- und torgleichen Teams
5. Tordifferenz aus den Direktbegegnungen der punkt- und torgleichen Teams
6. Anzahl der in den Direktbegegnungen der punkt- und torgleichen Teams erzielten Tore